

## 1. Empresas<sup>1</sup>

Tabla 1. Empresas por tamaño

Empresas por tamaño	Número de empresas	Tasa de variación %	
		mensual	anual
<b>PYME (0-249 asalariados)</b>	<b>2.923.729</b>	<b>-0,67</b>	<b>1,45</b>
PYME sin asalariados (0 asalariados) <sup>2</sup> 4T2021	1.616.095	0,00	0,76
PYME con asalariados (1-249 asalariados)	1.307.634	-1,49	2,30
Microempresas (1-9 asalariados)	1.126.523	-1,52	1,75
Pequeñas (10-49 asalariados)	156.094	-1,50	6,09
Medianas (50-249 asalariados)	25.017	-0,18	4,64
<b>Grandes (250 o más asalariados)</b>	<b>4.977</b>	<b>-0,34</b>	<b>4,45</b>
<b>Total Empresas</b>	<b>2.928.706</b>	<b>-0,67</b>	<b>1,45</b>

Gráfico 1.  
Distribución de empresas por tamaño

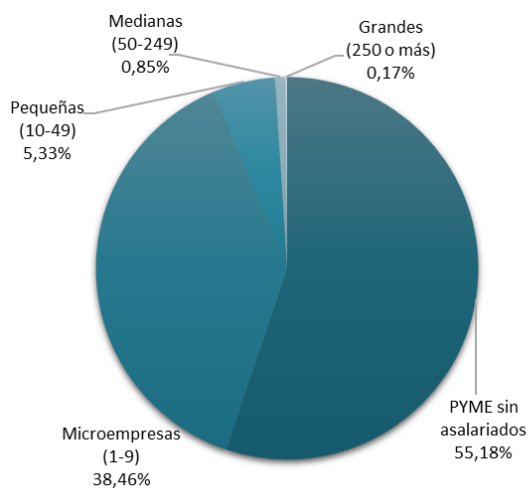
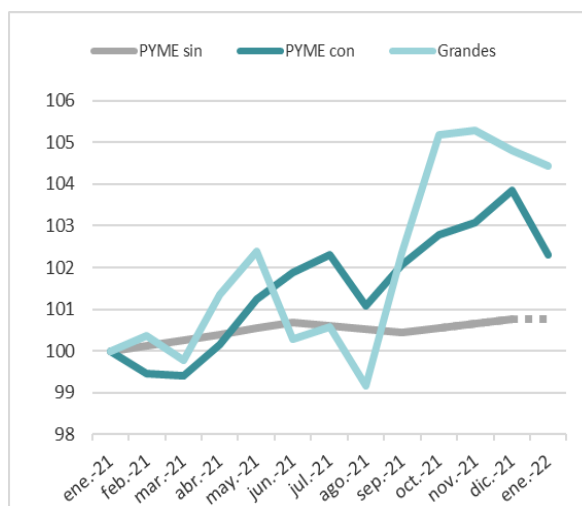


Gráfico 2.  
Evolución de las empresas por tamaño



<sup>1</sup> Los datos de empresas con asalariados se extraen de la estadística mensual de "Empresas inscritas en la Seguridad Social" y están actualizados a finales del mes de referencia. El número de PYME sin asalariados se estima como el número de "Autónomos propiamente dicho" sin asalariados de la última estadística trimestral disponible (cuarto trimestre de 2021).

<sup>2</sup> Los autónomos propiamente dicho son trabajadores afiliados a alguno de los regímenes por cuenta propia de la Seguridad Social que no están integrados en sociedades mercantiles, cooperativas ni en otras entidades societarias. Tampoco se consideran autónomos propiamente dicho los colaboradores familiares y los que forman parte de algún colectivo especial de trabajadores. Los autónomos propiamente dicho pueden tener asalariados, pero en ese caso se computarían como empresa con asalariados, según la estadística de "Empresas inscritas en la Seguridad Social".

## 2. Empleo empresarial

Tabla 2. Empleo generado por tamaño de empresa

Empresas por tamaño	Empleo	Tasa de variación %		Empleo medio	
		mensual	anual	mes actual	hace un año
<b>PYME (0-249 asalariados)</b>	<b>10.542.356</b>	<b>-0,96</b>	<b>4,02</b>	<b>10.542.356</b>	<b>-0,96</b>
PYME sin asalariados (0 asalariados) <sup>3</sup> 4T2021	1.616.095	0,00	0,76	1.616.095	0,00
PYME con asalariados (1-249 asalariados)	8.926.261	-1,13	4,63	8.926.261	-1,13
Microempresas (1-9 asalariados) <sup>4</sup>	3.403.926	-2,05	2,54	3.403.926	-2,05
Pequeñas (10-49 asalariados)	3.047.022	-1,01	6,78	3.047.022	-1,01
Medianas (50-249 asalariados)	2.475.313	0,00	5,00	2.475.313	0,00
<b>Grandes (250 o más asalariados)</b>	<b>5.873.156</b>	<b>-1,03</b>	<b>3,79</b>	<b>5.873.156</b>	<b>-1,03</b>
<b>Total Empleo</b>	<b>16.415.512</b>	<b>-0,99</b>	<b>3,94</b>	<b>16.415.512</b>	<b>-0,99</b>

Gráfico 3. Distribución del empleo por tamaño.

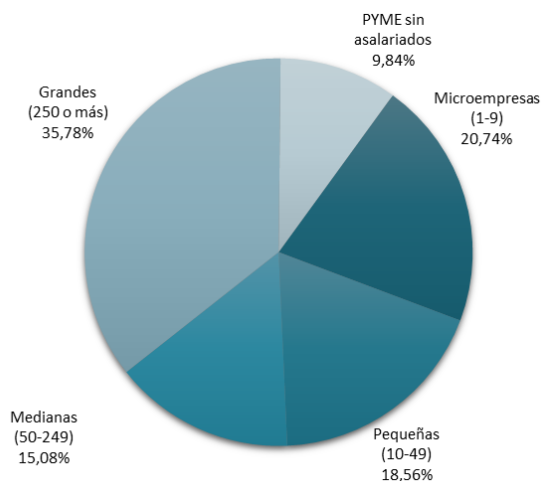
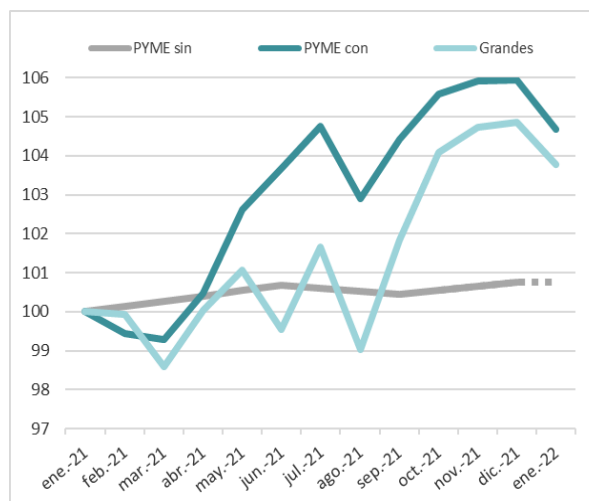


Gráfico 4. Evolución del empleo por tamaño.



3 El empleo de las PYME sin asalariados se corresponde con el número de autónomos propiamente dicho sin asalariados, generando cada una de estas PYME un empleo por cuenta propia.

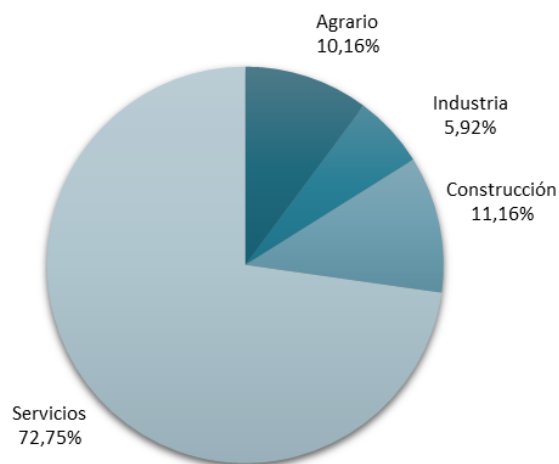
4 Suma del número de asalariados de las microempresas y del número de autónomos propiamente dicho con asalariados. Se estima que cada autónomo propiamente dicho con asalariados es una microempresa que genera, además del empleo de sus asalariados, un empleo por cuenta propia.

### 3. Empresas y empleo por sectores

**Tabla 3. Empresas por sectores**

Sectores	Empresas	Tasa de variación %	
		Mensual	Anual
Agrario	285.504	-3,12	-4,70
Industria	174.074	-0,23	0,31
Construcción	330.030	0,34	2,46
Servicios	2.139.098	-0,53	2,27
<b>Total Empresas</b>	<b>2.928.706</b>	<b>-0,67</b>	<b>1,45</b>

**Gráfico 5. Distribución sectorial empresas**



**Tabla 4. Distribución de empresas por tamaño y por sector**

	Agrario	%	Industria	%	Construcción	%	Servicios	%	Total
<b>PYME</b>	<b>285.360</b>	<b>100</b>	<b>173.001</b>	<b>99,4</b>	<b>329.915</b>	<b>100</b>	<b>2.135.453</b>	<b>99,8</b>	<b>2.923.729</b>
PYME sin asalariados <sup>3</sup> (0 asalariados) 4T2021	178.955	62,7	68.028	39,1	196.053	59,4	1.173.059	54,8	1.616.095
PYME (1-249 asalariados)	106.405	37,3	104.973	60,3	133.862	40,6	962.394	45,0	1.307.634
Microempresas (1-9 asalariados) <sup>4</sup>	96.529	33,8	74.461	42,8	114.559	34,7	840.974	39,3	1.126.523
Pequeñas (10-49 asalariados)	8.945	3,1	24.990	14,4	17.596	5,3	104.563	4,9	156.094
Medianas (50-249 asalariados)	931	0,3	5.522	3,2	1.707	0,5	16.857	0,8	25.017
<b>Grandes (250 o más asalariados)</b>	<b>144</b>	<b>0,1</b>	<b>1.073</b>	<b>0,6</b>	<b>115</b>	<b>0,0</b>	<b>3.645</b>	<b>0,2</b>	<b>4.977</b>
<b>Total empresas</b>	<b>285.504</b>	<b>100</b>	<b>174.074</b>	<b>100</b>	<b>330.030</b>	<b>100</b>	<b>2.139.098</b>	<b>100</b>	<b>2.928.706</b>

Tabla 5. Empleo por sectores

Sectores	Empleo	Tasa de variación %	
		Mensual	Anual
Agrario	787.573	-6,20	-9,63
Industria	2.181.023	0,58	2,71
Construcción	1.127.046	2,00	5,43
Servicios	12.319.870	-1,17	5,03
<b>Total Empleo</b>	<b>16.415.512</b>	<b>-0,99</b>	<b>3,94</b>

Gráfico 6. Distribución sectorial empleo

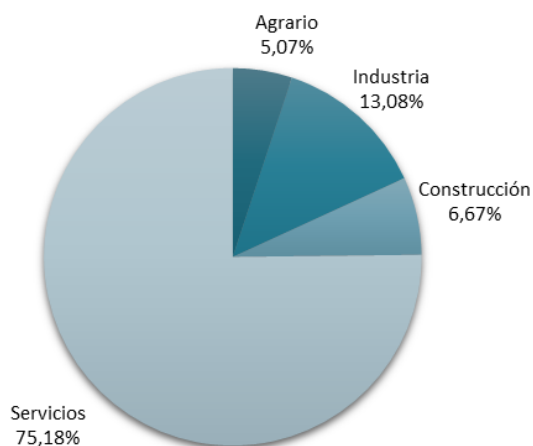


Tabla 6. Distribución del empleo por tamaño de empresa y por sector

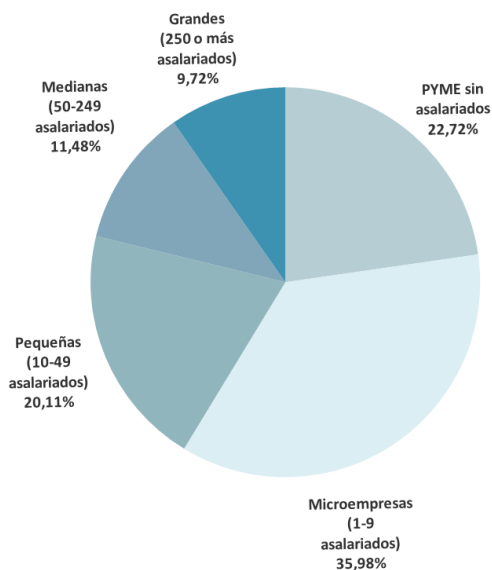
	Agrario	%	Industria	%	Construcción	%	Servicios	%	Total
<b>PYME</b>	711.055	90,3	1.423.137	65,3	1.041.208	92,4	7.366.956	59,8	10.542.356
PYME sin asalariados <sup>3</sup> (0 asalariados) 4T2021	178.955	22,7	68.028	3,1	196.053	17,4	1.173.059	9,5	1.616.095
PYME (1-249 asalariados)	532.100	67,6	1.355.109	62,1	845.155	75,0	6.193.897	50,3	8.926.261
Microempresas (1-9 asalariados) <sup>4</sup>	283.348	36,0	262.863	12,1	356.942	31,7	2.500.773	20,3	3.403.926
Pequeñas (10-49 asalariados)	158.350	20,1	526.852	24,2	335.220	29,7	2.026.600	16,4	3.047.022
Medianas (50-249 asalariados)	90.402	11,5	565.394	25,9	152.993,0	13,6	1.666.524,0	13,5	2.475.313
<b>Grandes (250 o más asalariados)</b>	76.518	9,7	757.886	34,7	85.838	7,6	4.952.914	40,2	5.873.156
<b>Total trabajadores</b>	787.573	100	2.181.023	100	1.127.046	100	12.319.870	100	16.415.512

Tabla 7. Tamaño medio empresarial por sectores

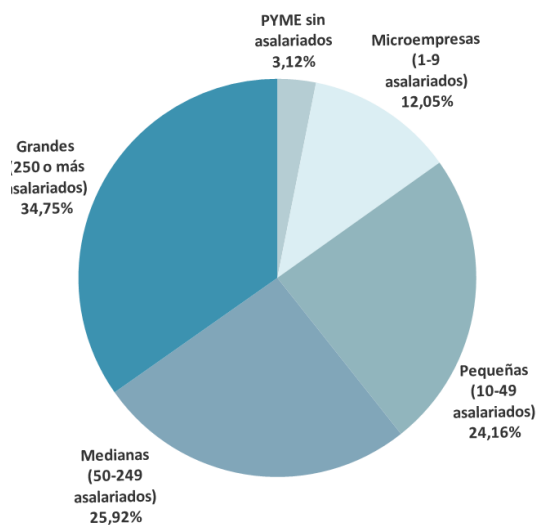
Empleados/empresa	Agrario	Industria	Construcción	Servicios	Total
Enero 2022	2,8	12,5	3,4	5,8	5,6
Enero 2021	2,9	12,2	3,3	5,6	5,5

Gráfico 7. Porcentaje del empleo generado por tamaño de empresa en cada sector

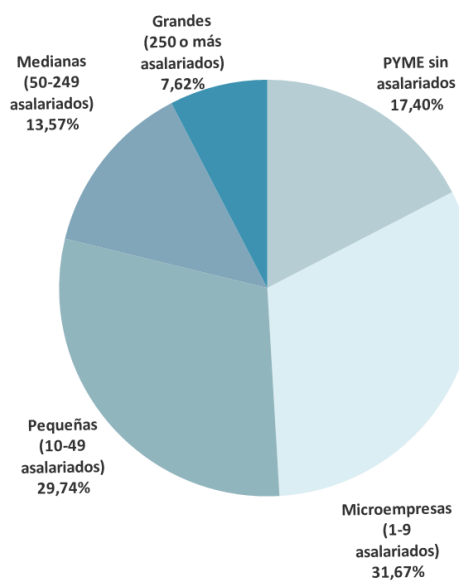
## Agrario



## Industria



## Construcción



## Servicios

